

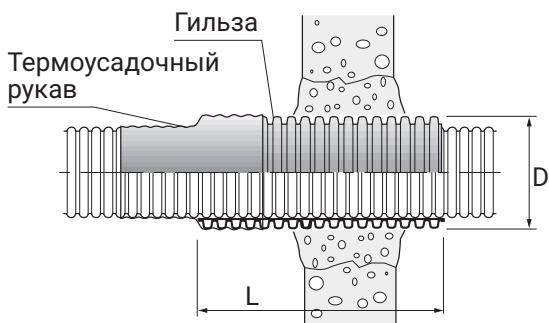
Монтаж комплекта узла прохода USYSTEMS через фундамент/стену конструкции

Руководство по монтажу и эксплуатации

Общая информация

Комплект предназначен для гидроизоляции прохода через фундамент при отсутствии давления грунтовых вод и предохранения защитного кожуха трубы от повреждения.

Прокладную гильзу устанавливают либо при заливке фундамента/стены конструкции, либо после, в предварительно подготовленное отверстие.



Комплект содержит проходную ПЭ гильзу наружным диаметром 200 или 250 мм (в зависимости от диаметра кожуха) длиной 550 мм и термоусадочный рукав.

Диаметр кожуха 140 мм – гильза 200 мм

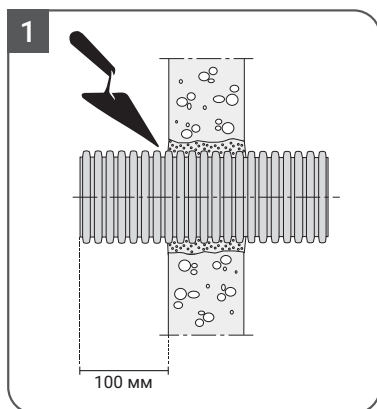
Диаметр кожуха 175 мм – гильза 250 мм

Диаметр кожуха 200 мм – гильза 250 мм

Последовательность монтажа

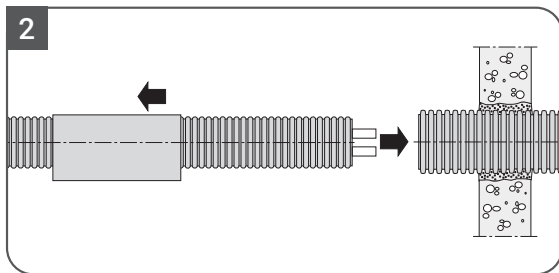
- 1. Смонтируйте гильзу необходимого диаметра и проведите нужные гидроизоляционные работы по заделке пространства между гильзой и стеной конструкции.**

Расстояние снаружи от стены сооружения до торца гильзы должно быть не менее 100-120 мм



2. Наденьте термоусадочный рукав на свободный конец кожуха – см.рисунок

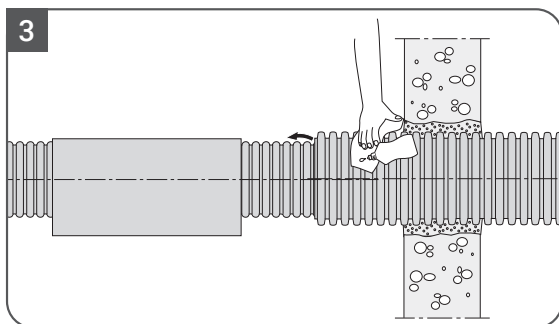
Смонтируйте кожух трубы внутрь гильзы на необходимую длину согласно проектной документации.



ВАЖНО! Перед монтажом обязательно нужно аккуратно снять защитную пленку внутри терморукава.

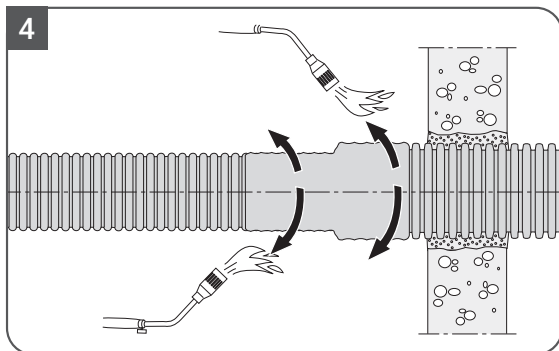
3. Очистите поверхность гильзы и кожуха от пыли и обезжирьте.

Для обезжиривания лучше использовать изопропиловый спирт.



4. Наденьте и усадите термоусадочный рукав

- при монтаже рукава выполняется прогрев до температуры 120-140°C.
- прогретый рукав сжимается в радиальном направлении (усаживается).
- прогрев осуществляется с помощью газовой (пропан-бутановой) горелки с широкой насадкой диаметром 40-50 мм или строительного фена
- пламя необходимо отрегулировать «мягким» и перемещать вдоль заглушки (не задерживать на одном месте, держите пламя в движении), обеспечивая равномерный прогрев со всех сторон
- для обеспечения равномерной усадки и предотвращения «подгорания» пламя горелки должно находиться в постоянном колебательном движении
- наденьте защитные перчатки и аккуратно обожмите рукав



АО «Юсистемс»

Россия, г. Москва, пр-д Огородный,
д. 16/1, стр. 6, офис 509
+7 (495) 785-69-82
info.russia@usystems.ru

р.п. Некрасовский (склад)

141865, ул. Шоссейная, д. 13
8 (800) 700-69-82

Аннолово (производство)

187021, Ленинградская область,
Тосненский район д. Аннолово,
ул. Центральная, д. 35



usystems.ru

Единый справочный номер в России 8 (800) 700-69-82*

* бесплатные звонки из любого города России